

Tendencia del precio del SEBO y EXPELLER BOVINO

MARZO de 2024



**Ministerio
de Economía**
República Argentina

**Secretaría
de Bioeconomía**

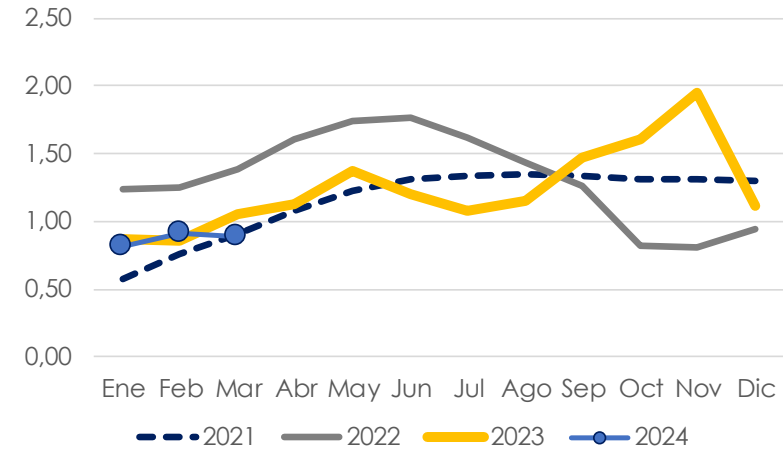
Precio del sebo bovino-ARGENTINA



Evolución del precio por kilo del sebo bovino - 1% Acidez (US\$/kg)

Precio (US\$/kg)	1% Acidez			
	2021	2022	2023	2024
Enero	0,57	1,24	0,87	0,82
Febrero	0,76	1,25	0,86	0,92
Marzo	0,91	1,39	1,06	0,88
Abril	1,08	1,61	1,13	
Mayo	1,22	1,74	1,38	
Junio	1,31	1,76	1,20	
Julio	1,34	1,62	1,08	
Agosto	1,35	1,43	1,15	
Septiembre	1,33	1,26	1,47	
Octubre	1,31	0,81	1,61	
Noviembre	1,31	0,81	1,96	
Diciembre	1,30	0,94	1,12	
Promedio a MARZO	0,75	1,29	0,93	0,87
Var. Mes anterior		11,1%	23,1%	-3,9%
Var. Mismo mes año anterior		52,5%	-23,8%	-16,6%

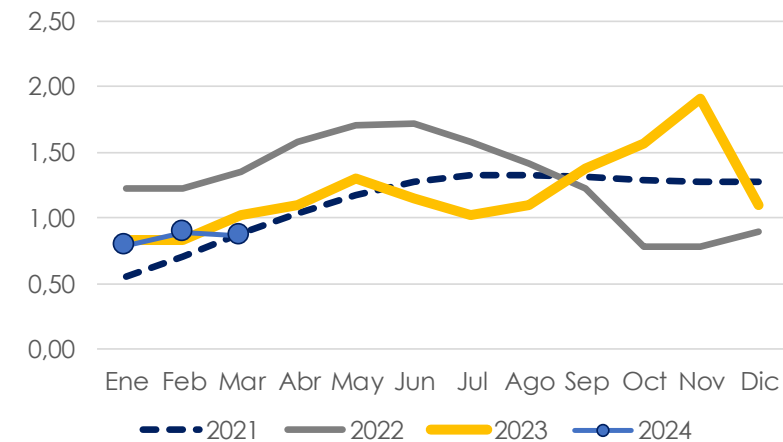
Evolución del precio por kilo del sebo bovino - 1% Acidez (US\$/kg)



Evolución del precio por kilo del sebo bovino - 3% Acidez Colorímetro (US\$/kg)

Precio (US\$/kg)	3% Acidez (Colorímetro)			
	2021	2022	2023	2024
Enero	0,55	1,23	0,84	0,79
Febrero	0,71	1,23	0,84	0,89
Marzo	0,88	1,35	1,03	0,86
Abril	1,04	1,58	1,10	
Mayo	1,18	1,71	1,30	
Junio	1,28	1,72	1,14	
Julio	1,32	1,57	1,02	
Agosto	1,33	1,42	1,10	
Septiembre	1,31	1,23	1,37	
Octubre	1,29	0,78	1,56	
Noviembre	1,28	0,78	1,91	
Diciembre	1,27	0,90	1,10	
Promedio a MARZO	0,71	1,27	0,90	0,85
Var. Mes anterior		9,8%	22,4%	-3,2%
Var. Mismo mes año anterior		53,5%	-24,0%	-15,9%

Evolución del precio por kilo del sebo bovino - 3% Acidez Colorímetro (US\$/kg)

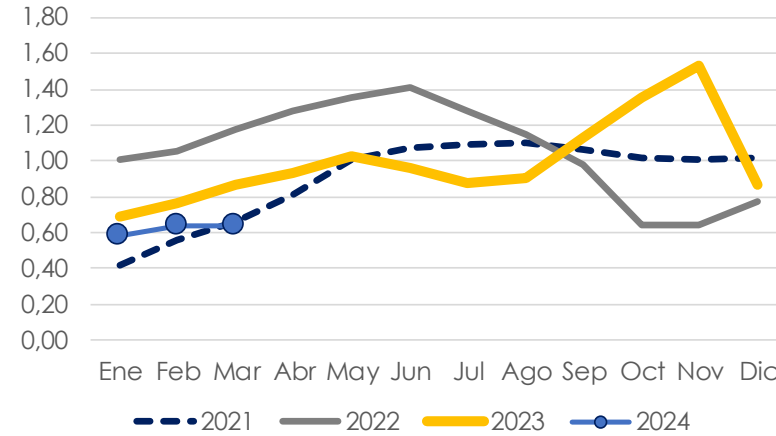


Precio del sebo bovino-ARGENTINA

Evolución del precio por kilo del sebo bovino - 3% Acidez Común (US\$/kg)

Precio (US\$/kg)	3% Acidez (Común)			
	2021	2022	2023	2024
Enero	0,42	1,01	0,69	0,58
Febrero	0,56	1,05	0,76	0,64
Marzo	0,66	1,18	0,87	0,64
Abril	0,81	1,28	0,94	
Mayo	1,01	1,35	1,03	
Junio	1,07	1,41	0,96	
Julio	1,09	1,28	0,87	
Agosto	1,10	1,15	0,90	
Septiembre	1,06	0,98	1,13	
Octubre	1,02	0,65	1,35	
Noviembre	1,01	0,65	1,53	
Diciembre	1,02	0,77	0,87	
Promedio a MARZO	0,55	1,08	0,77	0,62
Var. Mes anterior		11,8%	13,5%	-0,8%
Var. Mismo mes año anterior		78,5%	-26,6%	-26,3%

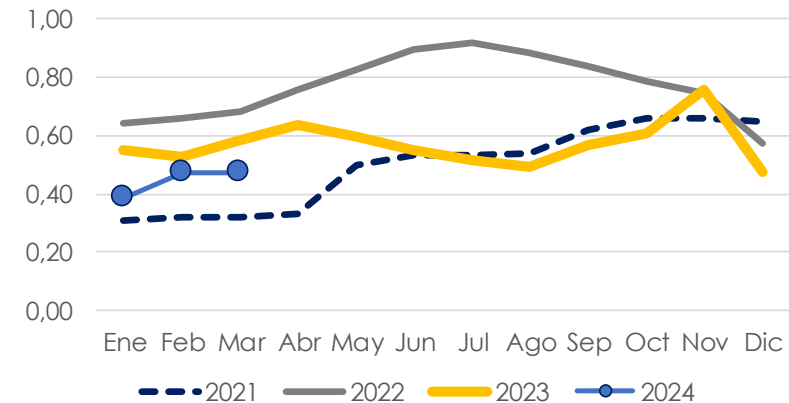
Evolución del precio por kilo del sebo bovino - 3% Acidez Común (US\$/kg)



Evolución del precio por kilo del sebo bovino - De Segunda (máximo 25%) (US\$/kg)

Precio (US\$/kg)	De Segunda (máximo 25%)			
	2021	2022	2023	2024
Enero	0,31	0,64	0,55	0,39
Febrero	0,32	0,66	0,53	0,47
Marzo	0,32	0,68	0,58	0,47
Abril	0,33	0,75	0,63	
Mayo	0,50	0,82	0,59	
Junio	0,53	0,89	0,55	
Julio	0,53	0,92	0,51	
Agosto	0,54	0,88	0,49	
Septiembre	0,62	0,84	0,56	
Octubre	0,66	0,79	0,61	
Noviembre	0,66	0,74	0,76	
Diciembre	0,65	0,57	0,47	
Promedio a MARZO	0,32	0,66	0,55	0,44
Var. Mes anterior		4,0%	10,4%	0,6%
Var. Mismo mes año anterior		113,4%	-14,5%	-18,8%

Evolución del precio por kilo del sebo bovino - De Segunda (máximo 25%) (US\$/kg)

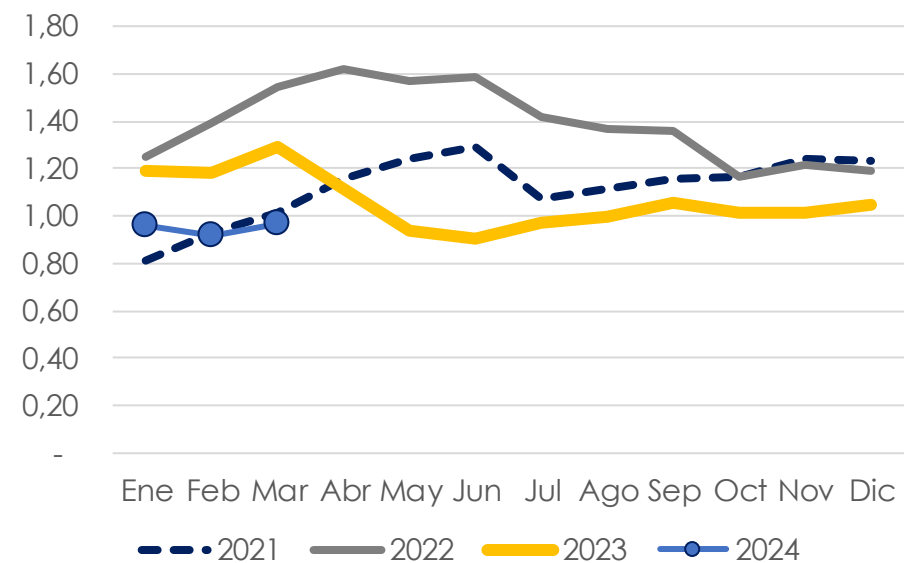


Precio del sebo bovino-BRASIL

Evolución del precio por kilo del sebo bruto bovino (US\$/kg)

Precio (US\$/kg)	2021	2022	2023	2024
Enero	0,82	1,25	1,19	0,96
Febrero	0,93	1,40	1,18	0,91
Marzo	1,01	1,55	1,29	0,97
Abril	1,16	1,62	1,12	
Mayo	1,25	1,57	0,94	
Junio	1,30	1,58	0,91	
Julio	1,08	1,42	0,97	
Agosto	1,12	1,37	1,00	
Septiembre	1,16	1,36	1,05	
Octubre	1,17	1,16	1,01	
Noviembre	1,25	1,22	1,02	
Diciembre	1,24	1,19	1,04	
Promedio a MARZO	0,92	1,40	1,22	0,95
Var. Mes anterior		10,9%	9,4%	6,0%
Var. Mismo mes año anterior		53,2%	-16,6%	-24,9%

Evolución del precio por kilo del sebo BRUTO bovino BRASIL (US\$/kg)



Precio del expeller bovino-ARGENTINA

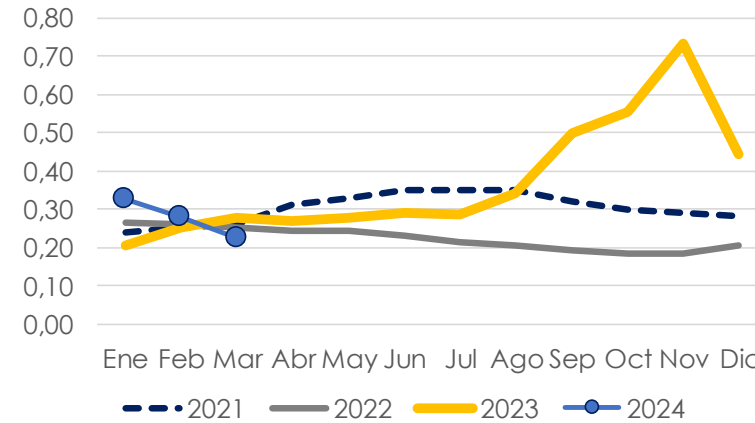
Evolución del precio por kilo del expeller bovino 35-40% Valor Proteico (US\$/kg)

Precio (US\$/kg)	35-40 % Valor Proteico			
	2021	2022	2023	2024
Enero	0,24	0,27	0,21	0,33
Febrero	0,25	0,26	0,25	0,28
Marzo	0,26	0,25	0,28	0,22
Abril	0,31	0,25	0,27	
Mayo	0,33	0,24	0,28	
Junio	0,35	0,23	0,29	
Julio	0,35	0,22	0,29	
Agosto	0,35	0,20	0,34	
Septiembre	0,32	0,19	0,50	
Octubre	0,30	0,18	0,55	
Noviembre	0,29	0,18	0,73	
Diciembre	0,28	0,20	0,44	
Promedio a MARZO	0,25	0,26	0,25	0,28
Var. Mes anterior		-2,7%	9,2%	-19,3%
Var. Mismo mes año anterior		-2,7%	9,1%	-18,7%

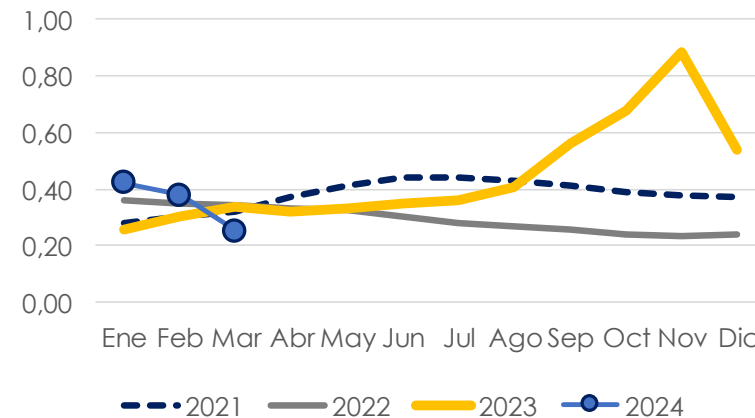
Evolución del precio por kilo del expeller bovino 40-45% Valor Proteico (US\$/kg)

Precio (US\$/kg)	40-45 % Valor Proteico			
	2021	2022	2023	2024
Enero	0,28	0,36	0,25	0,42
Febrero	0,30	0,35	0,30	0,38
Marzo	0,32	0,34	0,34	0,25
Abril	0,37	0,33	0,32	
Mayo	0,41	0,32	0,33	
Junio	0,44	0,30	0,35	
Julio	0,44	0,28	0,36	
Agosto	0,43	0,27	0,41	
Septiembre	0,41	0,25	0,56	
Octubre	0,39	0,24	0,67	
Noviembre	0,38	0,23	0,88	
Diciembre	0,37	0,24	0,54	
Promedio a MARZO	0,30	0,35	0,30	0,35
Var. Mes anterior		-2,7%	11,7%	-33,5%
Var. Mismo mes año anterior		6,4%	-1,1%	-25,1%

Evolución del precio por kilo del expeller bovino 35-40% Valor Proteico (US\$/kg)



Evolución del precio por kilo del expeller bovino 40-45% Valor Proteico (US\$/kg)

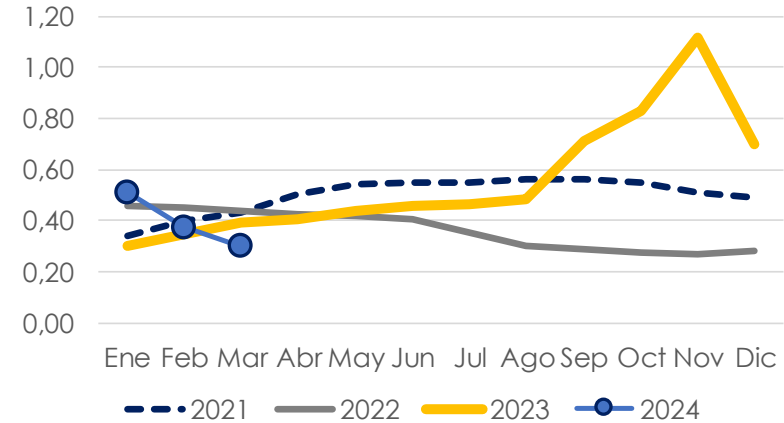


Precio del expeller bovino-ARGENTINA

Evolución del precio por kilo del expeller bovino 50-55% Valor Proteico (US\$/kg)

Precio (US\$/kg)	50-55 % Valor Proteico			
	2021	2022	2023	2024
Enero	0,34	0,46	0,30	0,51
Febrero	0,40	0,45	0,35	0,37
Marzo	0,43	0,44	0,39	0,30
Abril	0,50	0,42	0,40	
Mayo	0,54	0,42	0,44	
Junio	0,55	0,41	0,46	
Julio	0,55	0,35	0,46	
Agosto	0,56	0,30	0,48	
Septiembre	0,56	0,29	0,71	
Octubre	0,55	0,27	0,83	
Noviembre	0,51	0,27	1,12	
Diciembre	0,49	0,28	0,70	
Promedio a MARZO	0,39	0,45	0,35	0,39
Var. Mes anterior		-2,7%	13,7%	-19,6%
Var. Mismo mes año anterior		1,5%	-9,5%	-23,9%

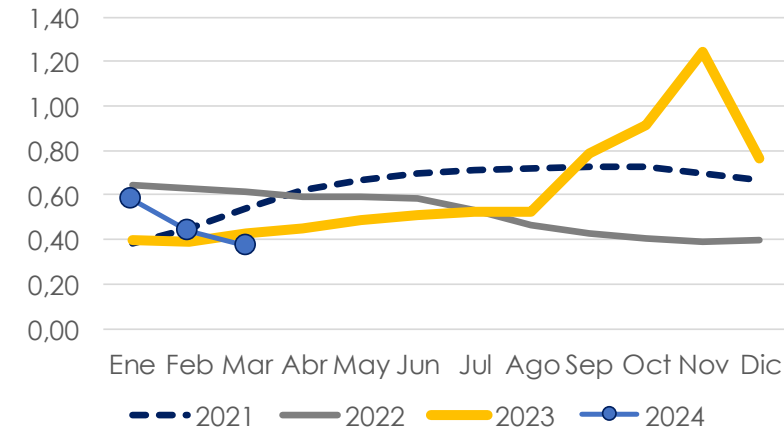
Evolución del precio por kilo del expeller bovino 50-55% Valor Proteico (US\$/kg)



Evolución del precio por kilo del expeller bovino 60-65% Valor Proteico (US\$/kg)

Precio (US\$/kg)	60-65 % Valor Protéico			
	2021	2022	2023	2024
Enero	0,38	0,64	0,40	0,58
Febrero	0,45	0,63	0,39	0,44
Marzo	0,54	0,61	0,43	0,37
Abril	0,62	0,59	0,45	
Mayo	0,67	0,59	0,49	
Junio	0,70	0,58	0,51	
Julio	0,71	0,53	0,52	
Agosto	0,72	0,47	0,53	
Septiembre	0,73	0,43	0,79	
Octubre	0,73	0,40	0,92	
Noviembre	0,70	0,39	1,24	
Diciembre	0,67	0,40	0,76	
Promedio a MARZO	0,46	0,63	0,40	0,47
Var. Mes anterior		-2,7%	10,0%	-14,6%
Var. Mismo mes año anterior		13,1%	-30,3%	-12,2%

Evolución del precio por kilo del expeller bovino 60-65% Valor Proteico (US\$/kg)



Glosario

EGRAMINADO: Es el recortado de desperdicios como garras, carne, grasa, etc. La función del egraminado es eliminar adherencias para no contaminar las soluciones tratantes del cuero. **Expeller bovino:** El sebo, junto con los huesos molidos se cocinan, luego el sebo pasa a las piletas que cuentan en la base de las mismas con chapas perforadas que permiten el escurrimiento del sebo líquido del material sólido, este último es el expeller.

SEBO: Se entiende por sebo a la grasa cuando ha perdido sus condiciones de aptitud para el consumo humano. Se designará de acuerdo a la especie animal de que provenga. Es la materia grasa que se recupera de la cocción del material tisular y óseo en la producción de expeller bovino. Durante el proceso de fabricación recibe un tratamiento especial para mejorar su calidad, principalmente para la utilización como ingrediente de la alimentación animal pues posee un alto valor energético. Es en esta fase y para este fin que se retiran las impurezas y la humedad tendiente a obtener un producto de calidad excelente. El sebo obtenido mediante este y otros procesos industriales tiene diversas utilidades y aplicaciones, no sólo es utilizado en la formulación de raciones avícolas, porcinas y de animales domésticos sino que también se emplea en industrias químicas, en la fabricación de barnices, ácidos grasos, glicerinas y bio-diesel ya que es una alternativa muy económica y ambientalmente posible.

Fuentes

- RININ S.A.
- ScotConsultia; ABISA
- SENASA, Decreto 4238/68 actualizado
- Banco Central de la República Argentina

Elaborado por

**SUBSECRETARÍA DE PRODUCCIÓN
AGROPECUARIA Y FORESTAL**
COORDINACIÓN DE ANÁLISIS PECUARIO

Contacto:

productos_pecuarios@magyp.gob.ar

